



GOBIERNO DEL
ESTADO DE MÉXICO

SECRETARÍA DE EDUCACIÓN



RESULTADOS ENLACE BÁSICA, 2011 ESTADO DE MEXICO

SUBSISTEMA ESTATAL



1ro. diciembre de 2011

I. COBERTURA DE APLICACIÓN

COBERTURA ENLACE

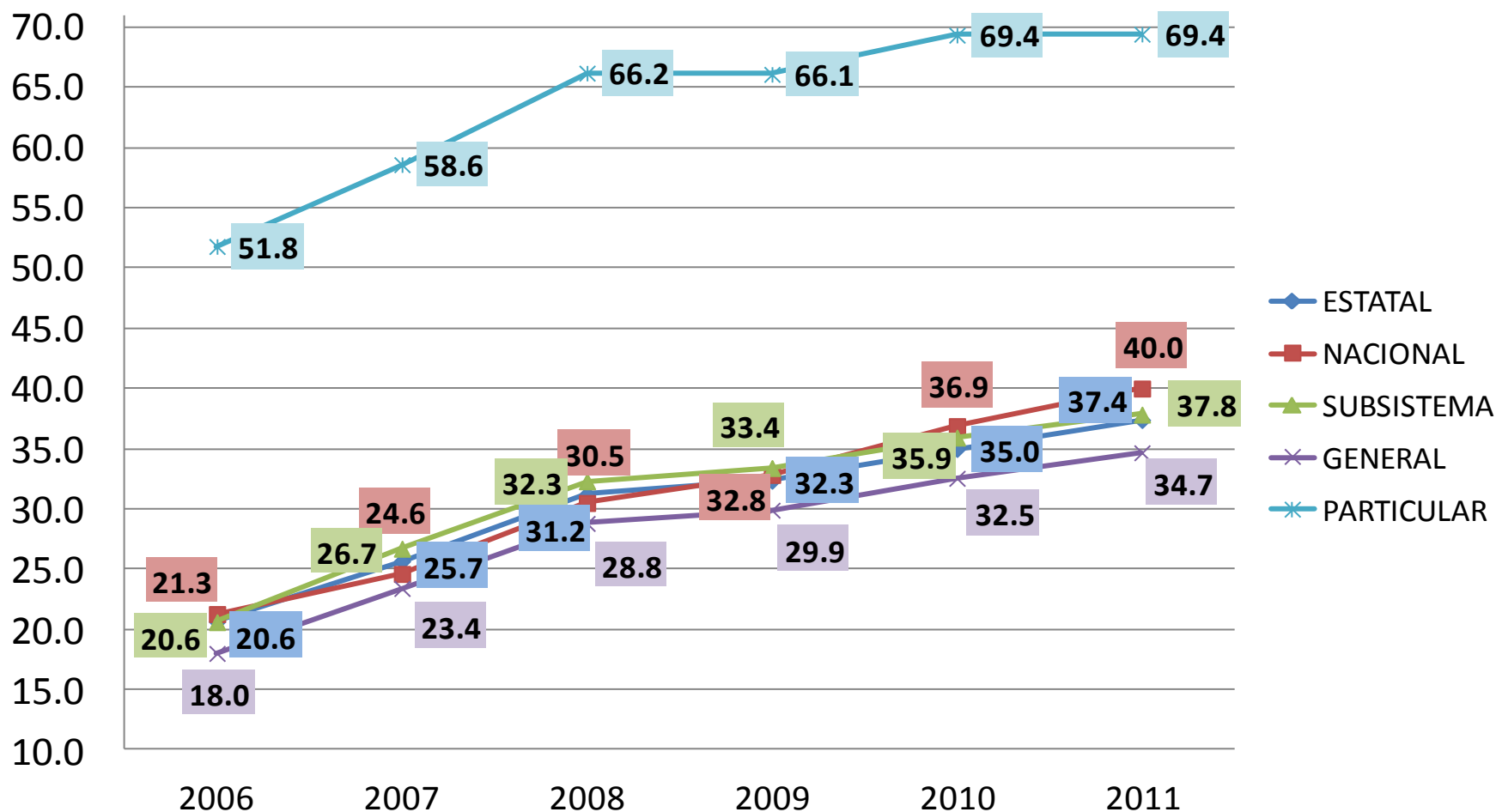
ESTADO DE MEXICO	Año	Escuelas Evaluadas	Alumnos Evaluados
		2011	11,294
SUBSISTEMA ESTATAL	2011	6,575 (58.2%)	1,186,896 (60.5%)

COBERTURA ESCUELAS			
SUBS. ESTATAL		GLOBAL EDO. MEX	
6,575	99.9%	11,294	99.9%

COBERTURA ALUMNOS			
ESTATAL		GLOBAL	
1,186,896	94.2%	1,960,521	93.5%

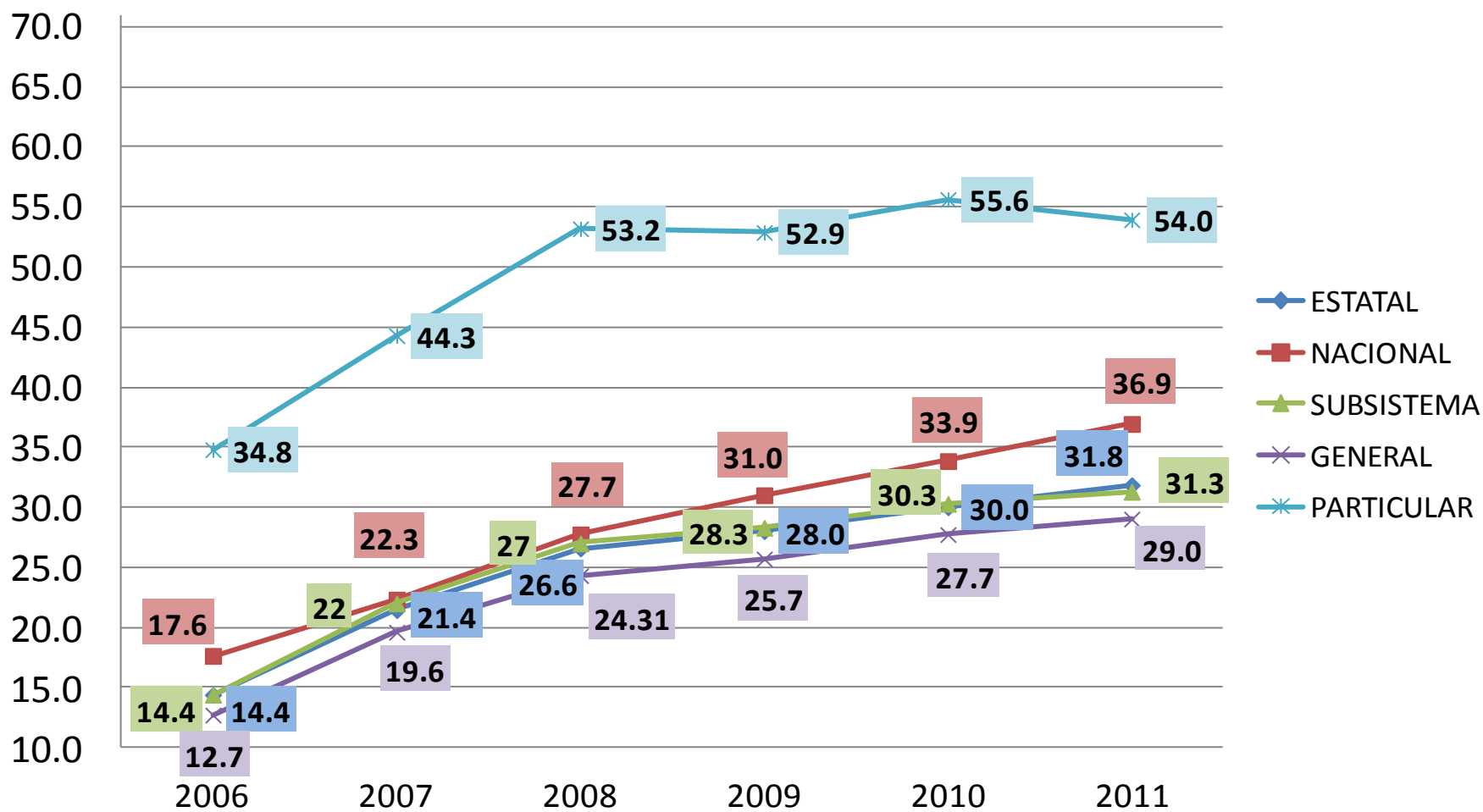
II. RESULTADOS DEL SUBSISTEMA ESTATAL

Porcentaje de alumnos del Subsistema Estatal con nivel de logro “Bueno” y “Excelente” en **Primaria Español**, 2006-2011*



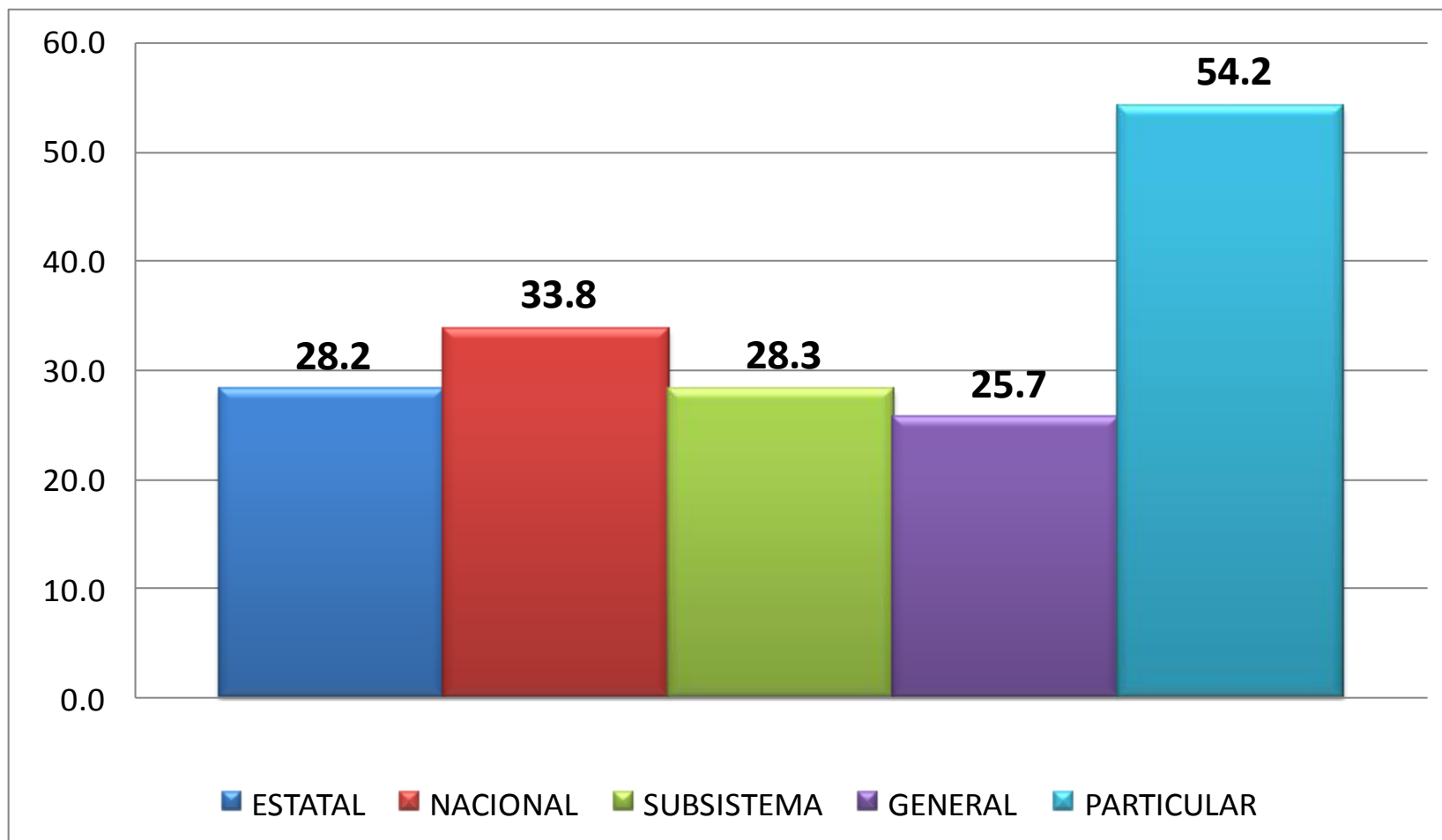
* Considera los resultados agregados de 3º, 4º, 5º y 6º grado,

Porcentaje de alumnos del Subsistema Estatal con nivel de logro “Bueno” y “Excelente” en **Primaria Matemáticas**, 2006-2011*



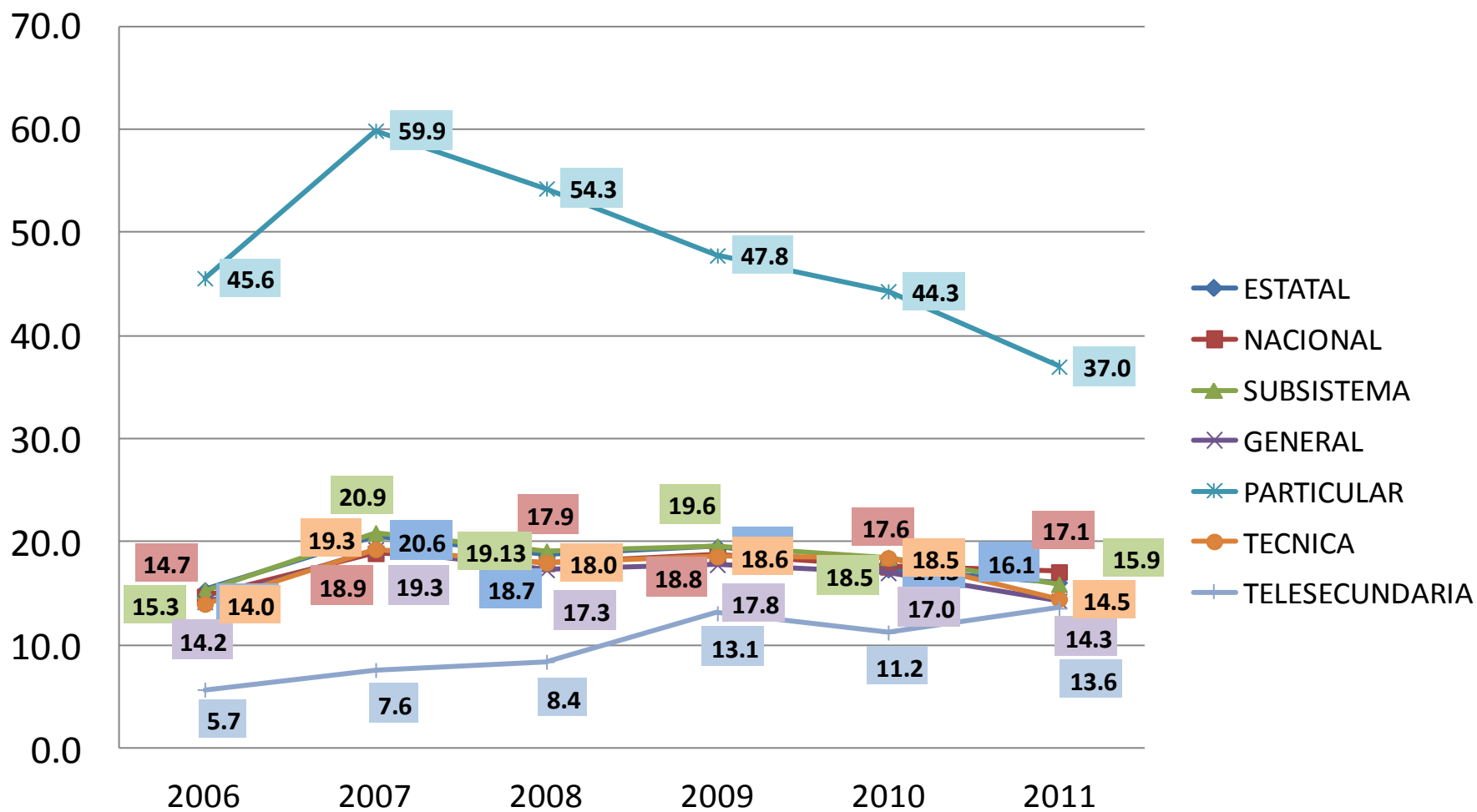
* Considera los resultados agregados de 3º, 4º, 5º y 6º grado,

Porcentaje de alumnos del Subsistema Estatal con nivel de logro “Bueno” y “Excelente” en **Primaria Geografía**, 2011*



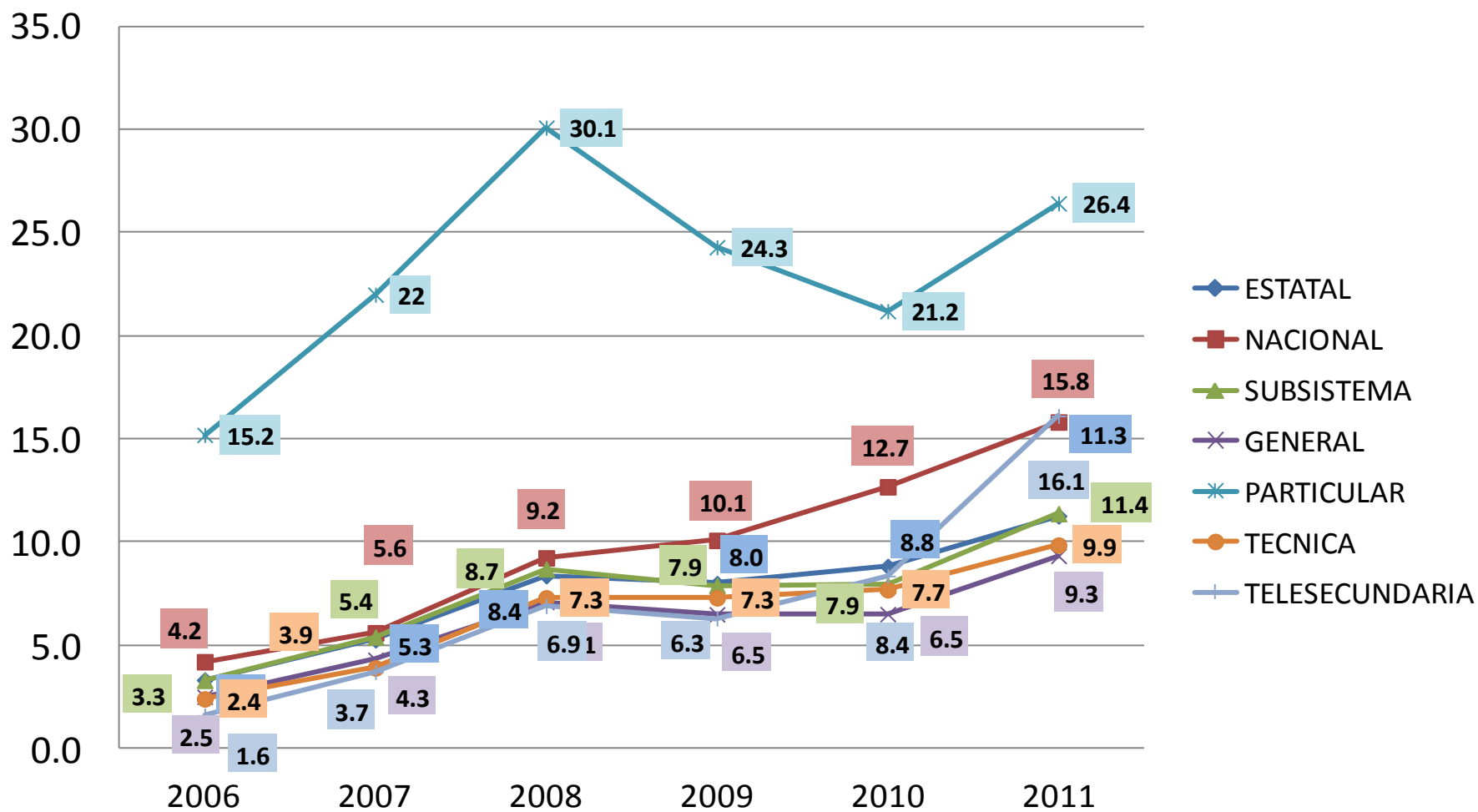
* Considera los resultados agregados de 3º, 4º, 5º y 6º grado,

Porcentaje de alumnos del Subsistema Estatal con nivel de logro “Bueno” y “Excelente” en **Secundaria Español**, 2006-2011*



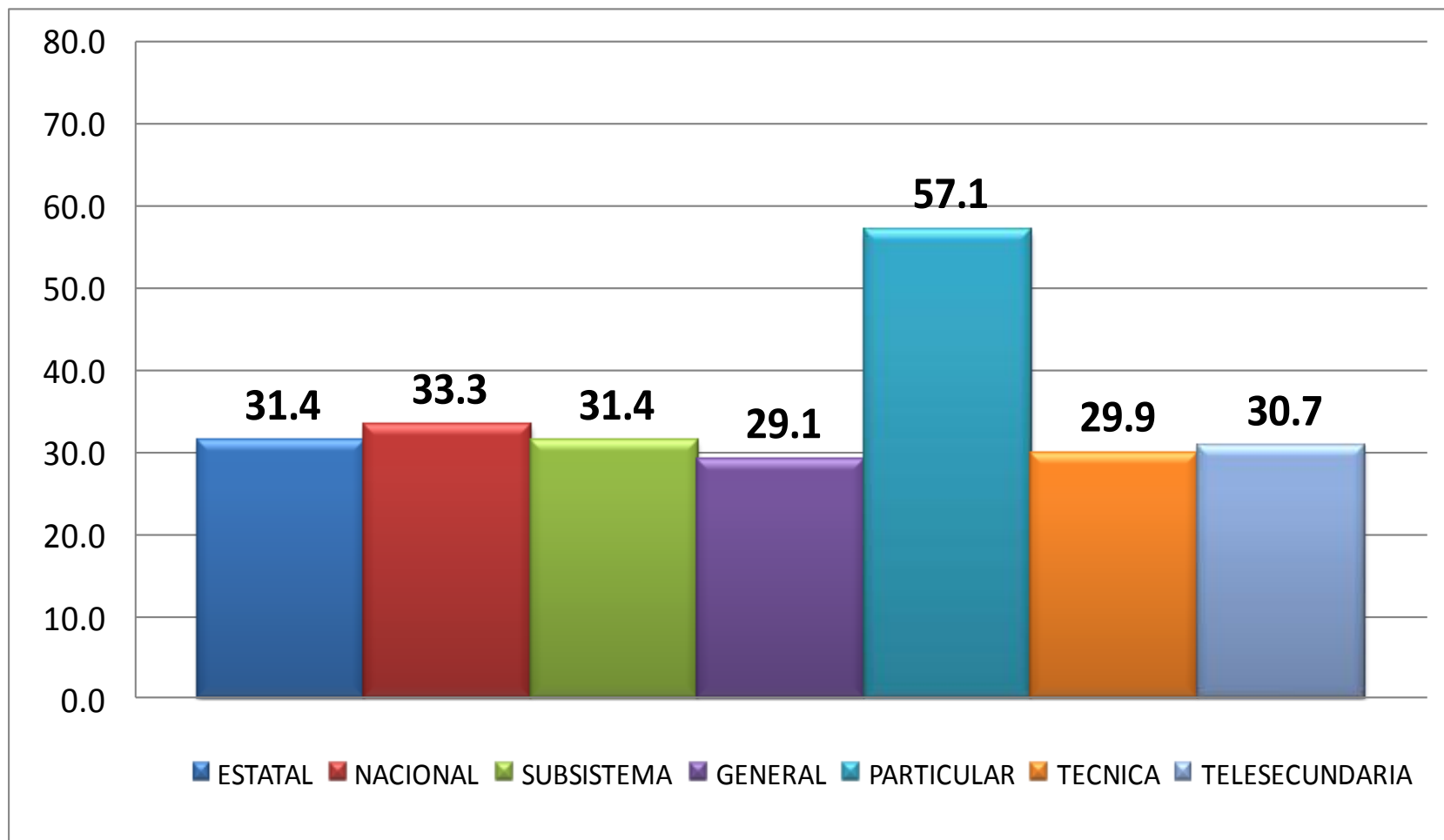
* Considera los resultados de 3º grado de 2006 a 2010 y de todos los grados a partir de 2011

Porcentaje de alumnos del Subsistema Estatal con nivel de logro “Bueno” y “Excelente” en **Secundaria Matemáticas**, 2006-2011*



* Considera los resultados de 3º grado de 2006 a 2010 y de todos los grados a partir de 2011

Porcentaje de alumnos del Subsistema Estatal con nivel de logro “Bueno” y “Excelente” en **Secundaria Geografía**, 2011*



* En secundaria esta asignatura se imparte solo en 1º grado,

III. COMPARATIVO METAS-RESULTADOS ALCANZADOS 2011

METAS ENLACE BÁSICA 2008-2011, Y COMPARATIVO CON RESULTADOS ALCANZADOS EN 2011*

ESTADO DE MÉXICO											
NOMBRE DEL INDICADOR	SITUACIÓN			METAS*							
		2006	2007	2008		2009		2010		2011	
				PROG.	ALCAN	PROG.	ALCAN	PROG.	ALCAN	PROG.	ALCAN
Porcentaje de alumnos con un logro académico "al menos Elemental" en la prueba ENLACE	Primaria										
	Español	81.6%	84.1%	84.7%	82.3%	85.3%	83.0%	85.9%	84.0%	86.5%	85.3%
	Matemáticas	79.7%	82.3%	83.1%	79.6%	83.9%	80.9%	84.7%	81.1%	85.5%	83.8%
	Secundaria										
	Español	66.9%	70.6%	72.1%	73.8%	73.6%	73.1%	75.1%	66.0%	76.6%	63.7%
	Matemáticas	38.9%	46.0%	48.0%	45.8%	50.0%	45.3%	52.0%	48.8%	54.0%	43.4%


*Establecidas conforme la metodología del Plan Sectorial de Educación 2007-2012 para la determinación del indicador y meta nacionales de ENLACE Básica.

META ENLACE BÁSICA ESPAÑOL 2012 NACIONAL Y ESTADO DE MÉXICO

De acuerdo a los resultados históricos, para alcanzar la meta estatal 2012 se requiere que el 45.5% de los alumnos tengan un nivel de logro Bueno y Excelente, lo que implicará pasar a este nivel de desempeño, a 92,816 alumnos más.

	ENLACE 2010		ENLACE 2011		DIFERENCIA PARA ALCANZAR LA META		ENLACE 2012 CON ACCIONES INTENCIONADAS	
	PORCENTAJE	CANTIDAD	PORCENTAJE	CANTIDAD	PORCENTAJE	CANTIDAD	PORCENTAJE	CANTIDAD
EDO. MEX	35.0	413,997	37.4	445,645	8.1	92,816	45.5	538,461
NACIONAL	36.9	3,051,968	40.0	3,441,680	9.6	688,576	49.6	4,100,256

	ENLACE 2010		ENLACE 2011		DIFERENCIA PARA ALCANZAR LA META		ENLACE 2012 CON ACCIONES INTENCIONADAS	
	PORCENTAJE	CANTIDAD	PORCENTAJE	CANTIDAD	PORCENTAJE	CANTIDAD	PORCENTAJE	CANTIDAD
SUBSISTEMA ESTATAL	21.89	258,966	23.01	274,160	4.98	57,100	27.99	331,260



Estrategia de **focalización** a partir del análisis de resultados en la prueba ENLACE Básica 2011. Alumnos de escuelas del Subsistema Estatal con bajo desempeño por asignatura y nivel educativo:

ESPAÑOL				
NIVEL EDUCATIVO	100% INSUFICIENTE Y ELEMENTAL		DEL 90 AL 100% EN INSUFICIENTE Y ELEM.	
	Escuelas	Alumnos	Escuelas	Alumnos
PRIMARIA	15	191	91	4,188
SECUNDARIA	13	417	133	10,444
TOTAL	28	608	224	14,632

MATEMÁTICAS				
NIVEL EDUCATIVO	100% INSUFICIENTE Y ELEMENTAL		DEL 90 AL 100% EN INSUFICIENTE Y ELEM.	
	Escuelas	Alumnos	Escuelas	Alumnos
PRIMARIA	13	212	140	10,601
SECUNDARIA	4	131	517	121,111
TOTAL	17	343	657	131,712

ESPAÑOL Y MATEMÁTICAS				
NIVEL EDUCATIVO	100% INSUFICIENTE Y ELEMENTAL		DEL 90 AL 100% EN INSUFICIENTE Y ELEM.	
	Escuelas	Alumnos	Escuelas	Alumnos
PRIMARIA	32	448	170	8,190
SECUNDARIA	33	1,124	807	31,648
TOTAL	65	1,572	977	39,838

ESCUELAS DE SOSTENIMIENTO PRIVADO CON BAJO DESEMPEÑO EN ENLACE 2011

ESPAÑOL				
SUBSISTEMA EDUCATIVO	100% INSUFICIENTE Y ELEMENTAL		DEL 90 AL 100% EN INSUFICIENTE Y ELEM.	
	Escuelas	Alumnos	Escuelas	Alumnos
ESTATAL	0	0	1	32

MATEMÁTICAS				
SUBSISTEMA EDUCATIVO	100% INSUFICIENTE Y ELEMENTAL		DEL 90 AL 100% EN INSUFICIENTE Y ELEM.	
	Escuelas	Alumnos	Escuelas	Alumnos
ESTATAL	2	70	40	2,059

ESPAÑOL Y MATEMÁTICAS				
SUBSISTEMA EDUCATIVO	100% INSUFICIENTE Y ELEMENTAL		DEL 90 AL 100% EN INSUFICIENTE Y ELEM.	
	Escuelas	Alumnos	Escuelas	Alumnos
ESTATAL	2	19	21	729

NOVEDADES ENLACE 2012

- Se amplía el alcance de ENLACE a **1° y 2° grados de primaria**.
 - Diseño matricial
 - Aplicación semidirigida
 - Solo evaluará las asignaturas de Español y Matemáticas
 - Ofrecerá diagnóstico de grupo, no de alumno.
- Además de Español y Matemáticas, la tercera asignatura evaluada será **Ciencias**, lo que permitirá comparar los resultados con los de 2008.

2008	2009	2010	2011	2012
Ciencias	Formación Cívica y Ética	Historia	Geografía	Ciencias

- Con las reformas al PNCM y el inicio de la Evaluación Universal de Docentes y Directivos de Educación Básica, el Factor **Aprovechamiento Escolar valdrá 50 puntos**, lo que plantea el reto de desestimular la copia entre alumnos.



GOBIERNO DEL
ESTADO DE MÉXICO

SECRETARÍA DE EDUCACIÓN



Instituto de Evaluación Educativa del Estado de México

Dirección de Evaluación y Vinculación Educativa

Diagonal Alfredo del Mazo No. 198, Col Guadalupe
Tel. 2-10-74-57 y 2-77-81-07

<http://www.edomexico.gob.mx/evaluacioneducativa/index.htm>

evalua_educ@edomex.gob.mx

